



**МИНИСТЕРСТВО ПРОСВЕЩЕНИЯ РОССИЙСКОЙ ФЕДЕРАЦИИ**  
**Министерство просвещения и воспитания Ульяновской области**  
**Муниципальное образование "Николаевский район"**  
**МОУ Баевская СШ**


РАССМОТРЕНО  
руководитель МО

  
Паляев А. П.  
протокол 1 от «28» 08 2023г

СОГЛАСОВАНО  
зам. директора по УВР

  
Чичина И. И.  
«28» 08 2023 г.

УТВЕРЖДЕНО

директор школы  
  
Сумбязева О. Е.  
приказ 312 от «30» 08 2023г



## РАБОЧАЯ ПРОГРАММА

Учебного процесса: Информатика

Уровень реализации: базовый

Класс: 8

Количество часов по учебному плану в неделю 1 ч. в год 34 ч.

Учебник для 8 класса год издания 2022 издательство 4-е, стер.  
автор Л. Л. Босова, А. Ю. Босова

Составлена в соответствии федеральной образовательной программы основного общего образования  
(Утверждена приказом Минпросвещения России от 18.05.2023 под №370)

Составитель:  
учитель информатики и математики  
Паляева Е. В.

## Пояснительная записка

Рабочая программа по информатике для учащихся 8 класса общеобразовательной школы составлена на основе требований к результатам освоения основной образовательной программы основного общего образования муниципального общеобразовательного учреждения Баевская СШ принятой педагогическим советом МОУ Баевская СШ (Протокол №1 от 28 августа 2023г. Приказ №312 от 30.08.2023г. С изменениями, принятыми педагогическим советом МОУ Баевская СШ).

Рабочая программа по информатике для 8 класса основной школы составлена на основе:

Федерального государственного образовательного стандарта основного общего образования, утверждённого приказом Министерства образования и науки РФ от 17 декабря 2010 г. №1897;

Фундаментального ядра содержания общего образования по информатике.

При составлении данной рабочей программы были использованы следующие *нормативные документы*:

1. Примерные программы по предметам. Информатика 7-9 классы. - М.: Просвещение, 2021

2. СанПин 2.2.8. 46-20 «Санитарно-эпидемиологические требования к условиям организации обучения в общеобразовательных учреждениях» (утверждены постановлением главного государственного санитарного врача РФ от 28.12.2020 г. №28), зарегистрированными в министерстве юстиции РФ от 18.12.2020 г. №61573; СанПин 1.2.3685-21 «Гигиенические нормативы и требования к обеспечению безопасности и (или) безвредности для человека факторов среды обитания» от 28.01.2021 №2

3. Приказ Министерства образования и науки Российской Федерации №632 от 22.11.2019 г. «О внесении изменений в федеральный перечень учебников, рекомендованных к использованию при реализации имеющих государственную аккредитацию образовательных программ начального общего, основного общего, среднего общего образования, на 2023/2024 учебный год»

В основу рабочей программы положена авторская программа: ФГОС Босова Л.Л., Босова А. Ю. Информатика. Программа для основной школы: 5–6 классы. 7-9 классы. – М.: БИНОМ. Лаборатория знаний, 2023.

В основу данной рабочей программы положена авторская программа учебного предмета «Информатика» для 7-9 классов Л.Л.Босовой, рекомендованная Министерством образования РФ, которая является ключевым компонентом учебно-методического комплекта по информатике для основной школы (авторы Л.Л. Босова, А.Ю. Босова; издательство «БИНОМ. Лаборатория знаний»). В ней соблюдается преемственность с федеральным государственным образовательным стандартом начального общего образования; учитываются возрастные и психологические особенности обучающихся на ступени основного общего образования, учитываются межпредметные связи.

## **ПЛАНИРУЕМЫЕ РЕЗУЛЬТАТЫ ОСВОЕНИЯ ПРОГРАММЫ ПО ИНФОРМАТИКЕ НА УРОВНЕ ОСНОВНОГО ОБЩЕГО ОБРАЗОВАНИЯ**

Изучение информатики на уровне основного общего образования направлено на достижение обучающимися личностных, метапредметных и предметных результатов освоения содержания учебного предмета.

### **ЛИЧНОСТНЫЕ РЕЗУЛЬТАТЫ**

Личностные результаты имеют направленность на решение задач воспитания, развития и социализации, обучающихся средствами учебного предмета.

В результате изучения информатики на уровне основного общего образования у обучающегося будут сформированы следующие личностные результаты в части:

#### **1) патриотического воспитания:**

ценностное отношение к отечественному культурному, историческому и научному наследию, понимание значения информатики как науки в жизни современного общества, владение достоверной информацией о передовых мировых и отечественных достижениях в области информатики и информационных технологий, заинтересованность в научных знаниях о цифровой трансформации современного общества;

#### **2) духовно-нравственного воспитания:**

ориентация на моральные ценности и нормы в ситуациях нравственного выбора, готовность оценивать своё поведение и поступки, а также поведение и поступки других людей с позиции нравственных и правовых норм с учётом осознания последствий поступков, активное неприятие асоциальных поступков, в том числе в Интернете;

#### **3) гражданского воспитания:**

представление о социальных нормах и правилах межличностных отношений в коллективе, в том числе в социальных сообществах, соблюдение правил безопасности, в том числе навыков безопасного поведения в интернет-среде, готовность к разнообразной совместной деятельности при выполнении учебных, познавательных задач, создании учебных проектов, стремление к взаимопониманию и взаимопомощи в процессе этой учебной деятельности, готовность оценивать своё поведение и поступки своих товарищей с позиции нравственных и правовых норм с учётом осознания последствий поступков;

#### **4) ценностей научного познания:**

сформированность мировоззренческих представлений об информации, информационных процессах и информационных технологиях, соответствующих современному уровню развития науки и общественной практики и составляющих базовую основу для понимания сущности научной картины мира;

интерес к обучению и познанию, любознательность, готовность и способность к самообразованию, осознанному выбору направленности и уровня обучения в дальнейшем;

овладение основными навыками исследовательской деятельности, установка на осмысление опыта, наблюдений, поступков и стремление совершенствовать пути достижения индивидуального и коллективного благополучия;

сформированность информационной культуры, в том числе навыков самостоятельной работы с учебными текстами, справочной литературой, разнообразными средствами информационных технологий, а также умения самостоятельно определять цели своего обучения, ставить и формулировать для себя новые задачи в учёбе и познавательной деятельности, развивать мотивы и интересы своей познавательной деятельности;

#### **5) формирования культуры здоровья:**

осознание ценности жизни, ответственное отношение к своему здоровью, установка на здоровый образ жизни, в том числе и за счёт освоения и соблюдения требований безопасной эксплуатации средств информационных и коммуникационных технологий;

#### **6) трудового воспитания:**

интерес к практическому изучению профессий и труда в сферах профессиональной деятельности, связанных с информатикой, программированием и информационными технологиями, основанными на достижениях науки информатики и научно-технического прогресса;

осознанный выбор и построение индивидуальной траектории образования и жизненных планов с учётом личных и общественных интересов и потребностей;

#### **7) экологического воспитания:**

осознание глобального характера экологических проблем и путей их решения, в том числе с учётом возможностей информационных и коммуникационных технологий;

#### **8) адаптации обучающегося к изменяющимся условиям социальной и природной среды:**

освоение обучающимися социального опыта, основных социальных ролей, соответствующих ведущей деятельности возраста, норм и правил общественного поведения, форм социальной жизни в группах и сообществах, в том числе существующих в виртуальном пространстве.

### **МЕТАПРЕДМЕТНЫЕ РЕЗУЛЬТАТЫ**

Метапредметные результаты освоения программы по информатике отражают овладение универсальными учебными действиями – познавательными, коммуникативными, регулятивными.

#### **Познавательные универсальные учебные действия**

##### **Базовые логические действия:**

умение определять понятия, создавать обобщения, устанавливать аналогии, классифицировать, самостоятельно выбирать основания и критерии для классификации, устанавливать причинно-следственные связи, строить логические рассуждения, делать умозаключения (индуктивные, дедуктивные и по аналогии) и выводы;

умение создавать, применять и преобразовывать знаки и символы, модели и схемы для решения учебных и познавательных задач;

самостоятельно выбирать способ решения учебной задачи (сравнивать несколько вариантов решения, выбирать наиболее подходящий с учётом самостоятельно выделенных критериев).

#### **Базовые исследовательские действия:**

формулировать вопросы, фиксирующие разрыв между реальным и желательным состоянием ситуации, объекта, и самостоятельно устанавливать искомое и данное;

оценивать на применимость и достоверность информацию, полученную в ходе исследования;

прогнозировать возможное дальнейшее развитие процессов, событий и их последствия в аналогичных или сходных ситуациях, а также выдвигать предположения об их развитии в новых условиях и контекстах.

#### **Работа с информацией:**

выявлять дефицит информации, данных, необходимых для решения поставленной задачи;

применять различные методы, инструменты и запросы при поиске и отборе информации или данных из источников с учётом предложенной учебной задачи и заданных критериев;

выбирать, анализировать, систематизировать и интерпретировать информацию различных видов и форм представления;

самостоятельно выбирать оптимальную форму представления информации и иллюстрировать решаемые задачи несложными схемами, диаграммами, иной графикой и их комбинациями;

оценивать надёжность информации по критериям, предложенным учителем или сформулированным самостоятельно;

эффективно запоминать и систематизировать информацию.

#### **Коммуникативные универсальные учебные действия**

##### **Общение:**

сопоставлять свои суждения с суждениями других участников диалога, обнаруживать различие и сходство позиций;

публично представлять результаты выполненного опыта (эксперимента, исследования, проекта);

самостоятельно выбирать формат выступления с учётом задач презентации и особенностей аудитории и в соответствии с ним составлять устные и письменные тексты с использованием иллюстративных материалов.

### **Совместная деятельность (сотрудничество):**

понимать и использовать преимущества командной и индивидуальной работы при решении конкретной проблемы, в том числе при создании информационного продукта;

принимать цель совместной информационной деятельности по сбору, обработке, передаче, формализации информации, коллективно строить действия по её достижению: распределять роли, договариваться, обсуждать процесс и результат совместной работы;

выполнять свою часть работы с информацией или информационным продуктом, достигая качественного результата по своему направлению и координируя свои действия с другими членами команды;

оценивать качество своего вклада в общий информационный продукт по критериям, самостоятельно сформулированным участниками взаимодействия;

сравнивать результаты с исходной задачей и вклад каждого члена команды в достижение результатов, разделять сферу ответственности и проявлять готовность к предоставлению отчёта перед группой.

### **Регулятивные универсальные учебные действия**

#### **Самоорганизация:**

выявлять в жизненных и учебных ситуациях проблемы, требующие решения;

ориентироваться в различных подходах к принятию решений (индивидуальное принятие решений, принятие решений в группе);

самостоятельно составлять алгоритм решения задачи (или его часть), выбирать способ решения учебной задачи с учётом имеющихся ресурсов и собственных возможностей, аргументировать предлагаемые варианты решений;

составлять план действий (план реализации намеченного алгоритма решения), корректировать предложенный алгоритм с учётом получения новых знаний об изучаемом объекте;

делать выбор в условиях противоречивой информации и брать ответственность за решение.

#### **Самоконтроль (рефлексия):**

владеть способами самоконтроля, самомотивации и рефлексии;

давать оценку ситуации и предлагать план её изменения;

учитывать контекст и предвидеть трудности, которые могут возникнуть при решении учебной задачи, адаптировать решение к меняющимся обстоятельствам;

объяснять причины достижения (недостижения) результатов информационной деятельности, давать оценку приобретённому опыту, уметь находить позитивное в произошедшей ситуации;

вносить коррективы в деятельность на основе новых обстоятельств, изменившихся ситуаций, установленных ошибок, возникших трудностей;

оценивать соответствие результата цели и условиям.

### **Эмоциональный интеллект:**

ставить себя на место другого человека, понимать мотивы и намерения другого.

### **Принятие себя и других:**

осознавать невозможность контролировать всё вокруг даже в условиях открытого доступа к любым объёмам информации.

### **ПРЕДМЕТНЫЕ РЕЗУЛЬТАТЫ**

К концу обучения в **8 классе** у обучающегося будут сформированы следующие умения:

пояснять на примерах различия между позиционными и непозиционными системами счисления;

записывать и сравнивать целые числа от 0 до 1024 в различных позиционных системах счисления (с основаниями 2, 8, 16), выполнять арифметические операции над ними;

раскрывать смысл понятий «высказывание», «логическая операция», «логическое выражение»;

записывать логические выражения с использованием дизъюнкции, конъюнкции и отрицания, определять истинность логических выражений, если известны значения истинности входящих в него переменных, строить таблицы истинности для логических выражений;

раскрывать смысл понятий «исполнитель», «алгоритм», «программа», понимая разницу между употреблением этих терминов в обыденной речи и в информатике;

описывать алгоритм решения задачи различными способами, в том числе в виде блок-схемы;

составлять, выполнять вручную и на компьютере несложные алгоритмы с использованием ветвлений и циклов для управления исполнителями, такими как Робот, Черепашка, Чертёжник;

использовать константы и переменные различных типов (числовых, логических, символьных), а также содержащие их выражения, использовать оператор присваивания;

использовать при разработке программ логические значения, операции и выражения с ними;

анализировать предложенные алгоритмы, в том числе определять, какие результаты возможны при заданном множестве исходных значений;

создавать и отлаживать программы на одном из языков программирования (Python, C++, Паскаль, Java, C#, Школьный Алгоритмический Язык), реализующие несложные алгоритмы обработки числовых данных с использованием циклов и ветвлений, в том числе реализующие проверку делимости одного целого числа на другое, проверку натурального числа на простоту, выделения цифр из натурального числа.

## **Основное содержание учебного предмета «Информатика»**

### **Введение (1 ч)**

Цели изучения курса информатики. Техника безопасности и организация рабочего места.

### **Математические основы информатики (12 ч)**

Общие сведения о системах счисления. Понятие о непозиционных и позиционных системах счисления. Знакомство с двоичной, восьмеричной и шестнадцатеричной системами счисления, запись в них целых десятичных чисел от 0 до 1024. Перевод небольших целых чисел из двоичной системы счисления в десятичную. Двоичная арифметика.

Компьютерное представление целых чисел. Представление вещественных чисел.

Высказывания. Логические операции. Логические выражения. Построение таблиц истинности для логических выражений. Свойства логических операций. Решение логических задач. Логические элементы.

### **Основы алгоритмизации (10 ч)**

Понятие исполнителя. Неформальные и формальные исполнители. Учебные исполнители (Робот, Чертёжник, Черепаха, Кузнечик, Водолей, Удвоитель и др.) как примеры формальных исполнителей. Их назначение, среда, режим работы, система команд.

Понятие алгоритма как формального описания последовательности действий исполнителя при заданных начальных данных. Свойства алгоритмов. Способы записи алгоритмов.

Алгоритмический язык – формальный язык для записи алгоритмов. Программа – запись алгоритма на алгоритмическом языке. Непосредственное и программное управление исполнителем.

Линейные программы. Алгоритмические конструкции, связанные с проверкой условий: ветвление и повторение. Разработка алгоритмов: разбиение задачи на подзадачи, понятие вспомогательного алгоритма.

Понятие простой величины. Типы величин: целые, вещественные, символьные, строковые, логические. Переменные и константы. Знакомство с табличными величинами (массивами). Алгоритм работы с величинами – план целенаправленных действий по проведению вычислений при заданных начальных данных с использованием промежуточных результатов.

Управление, управляющая и управляемая системы, прямая и обратная связь. Управление в живой природе, обществе и технике.

### **Начала программирования (10 ч)**

Язык программирования. Основные правила одного из процедурных языков программирования (Паскаль, школьный алгоритмический язык и др.): правила представления данных; правила записи основных операторов (ввод,



вывод, присваивание, ветвление, цикл) и вызова вспомогательных алгоритмов; правила записи программы.

Этапы решения задачи на компьютере: моделирование – разработка алгоритма – кодирование – отладка – тестирование.

Решение задач по разработке и выполнению программ в выбранной среде программирования.

### **Повторение (1 ч)**

Основные понятия курса. Итоговое тестирование.

### **Учебно-тематический план**

Согласно учебному (образовательному) плану изучение учебного предмета информатика в основной школе предполагается в 7— 9 классах, общее количество — 102 часа (три года по одному часу в неделю).

В 8 классе на изучение информатики отводится 1 час в неделю — общее количество часов 34.

№	Название темы	Количество часов
1.	Введение	1
2.	Математические основы информатики	12
3.	Основы алгоритмизации	10
4.	Начала программирования	10
5.	Основные понятия курса. Итоговое тестирование	1
	<b>Итого:</b>	<b>34</b>

## Календарно-тематическое планирование

№	Тема урока	Количество часов	Дата	
			План	Факт
1	2	3	4	5
<b>Введение (1 час)</b>				
1	Введение. Цели изучения курса информатики и ИКТ. Техника безопасности и организация рабочего места.	1		
<b>Глава I. Математические основы информатики (12 часов)</b>				
2	&1.1. Системы счисления 1.1.1. Общие сведения о системах счисления	1		
3	&1.1. Системы счисления 1.1.2. Двоичная система счисления. Двоичная арифметика 1.1.6. Двоичная арифметика	1		
4	&1.1. Системы счисления 1.1.3. Восьмеричная системы счисления 1.1.4. Шестнадцатеричная системы счисления 1.1.7. Компьютерные системы счисления	1		
5	&1.1. Системы счисления 1.1.5. Правило перевода целых десятичных чисел в систему счисления с основанием $q$	1		
6	&1.2. Представление чисел в компьютере 1.2.1. Представление целых чисел	1		
7	&1.2. Представление чисел в компьютере 1.2.2. Представление вещественных чисел	1		
8	&1.3. Элементы алгебры логики	1		

	1.3.1. Высказывание 1.3.2. Логические операции			
9	&1.3. Элементы алгебры логики 1.3.3. Построение таблиц истинности для логических выражений 1.3.4.Свойства логических операций	1		
10	&1.3. Элементы алгебры логики 1.3.4.Свойства логических операций	1		
11	&1.3. Элементы алгебры логики 1.3.5. Решение логических задач	1		
12	&1.3. Элементы алгебры логики 1.3.6. Логические элементы	1		
13	Обобщение и систематизация основных понятий темы «Математические основы информатики». Проверочная работа	1		
<b>Глава II. Основы алгоритмизации (10 часов)</b>				
14	&2.1. Алгоритмы и исполнители 2.1.1. Понятие алгоритма 2.1.2. Исполнитель алгоритмов 2.1.3. Свойства алгоритмов 2.1.4. Возможность автоматизации деятельности человека	1		
15	&2.2. Способы записи алгоритмов 2.2.1. Словесные способы записи алгоритмов 2.2.2. Блок-схема 2.2.3. Алгоритмические языки	1		
16	&2.3. Объекты алгоритмов 2.3.1. Величины 2.3.2. Выражения 2.3.3. Команды присваивания	1		

	2.3.4. Табличные величины			
17	&2.4. Основные алгоритмические конструкции 2.4.1. Следование	1		
18	&2.4. Основные алгоритмические конструкции 2.4.1. Ветвление. Полная форма ветвления	1		
19	&2.4. Основные алгоритмические конструкции 2.4.2. Ветвление. Сокращенная форма ветвления	1		
20	&2.4. Основные алгоритмические конструкции 2.4.3. Повторение. Цикл с заданным условием продолжения работы	1		
21	&2.4. Основные алгоритмические конструкции 2.4.3. Повторение. Цикл с заданным условием окончания работы	1		
22	&2.4. Основные алгоритмические конструкции 2.4.3. Повторение. Цикл с заданным числом повторений	1		
23	Обобщение и систематизация основных понятий темы «Основы алгоритмизации». Проверочная работа	1		
<b>Глава III. Тема «Начала программирования» (10 ч)</b>				
24	&3.1. Общие сведения о языке программирования Паскаль. 3.1.1. Алфавит и словарь языка. 3.1.2. Типы данных, используемых в языке Паскаль 3.1.3. Структура программы на языке Паскаль 3.1.4. Оператор присваивания	1		
25	&3.2. Организация ввода и вывода данных 3.2.1. Вывод данных 3.2.2. Первая программа на языке Паскаль 3.2.3. Ввод данных с клавиатуры	1		
26	&3.3. Программирование линейных алгоритмов 3.3.1. Числовые типы данных	1		

	3.3.2. Целочисленный тип данных 3.3.3. Символьный и строковый тип данных 3.3.4. Логический тип данных			
27	&3.4. Программирование разветвляющихся алгоритмов. 3.4.1. Условный оператор.	1		
28	&3.4. Программирование разветвляющихся алгоритмов. 3.4.2. Составной оператор. 3.4.3. Многообразие способов записи ветвлений	1		
29	&3.5. Программирование циклических алгоритмов 3.5.1. Программирование циклов с заданным условием продолжения работы	1		
30	&3.5. Программирование циклических алгоритмов 3.5.2. Программирование циклов с заданным условием окончания работы	1		
31	&3.5. Программирование циклических алгоритмов 3.5.3. Программирование циклов с заданным числом повторений	1		
32	&3.5. Программирование циклических алгоритмов 3.5.4. Различные варианты программирования циклического алгоритма	1		
33	Составление программ с использованием различных видов алгоритмических структур. Обобщение и систематизация основных понятий темы «Начала программирования». Проверочная работа.	1		
<b>Итоговое повторение (1 часа)</b>				
34	Основные понятия курса. Итоговое тестирование	1		



### КРИТЕРИИ И НОРМЫ ОЦЕНКИ

1. Содержание и объем материала, подлежащего проверке, определяется программой и учебником. При проверке усвоения материала необходимо выявлять полноту, прочность усвоения учащимися теории и умение применять ее на практике в знакомых и незнакомых ситуациях.

. Основными формами проверки ЗУН учащихся по информатике являются устный опрос, письменная контрольная работа, самостоятельная работа, тестирование, практическая работа на ЭВМ и зачеты (в старших классах).

3. При оценке письменных и устных ответов учитель в первую очередь учитывает показанные учащимися знания и умения. Оценка зависит также от наличия и характера погрешностей, допущенных учащимися. Среди погрешностей выделяются ошибки и недочеты.

Ошибкой считается погрешность, если она свидетельствует о том, что ученик не овладел основными знаниями и (или) умениями, указанными в программе.

Недочетами считаются погрешности, которые не привели к искажению смысла, полученного учеником задания или способа его выполнения, например, неаккуратная запись, небрежное выполнение блок-схемы и т. п.

4. Задания для устного и письменного опроса учащихся состоят из теоретических вопросов и задач.

Ответ за теоретический вопрос считается безупречным, если по своему содержанию полностью соответствует вопросу, содержит все необходимые теоретические факты и обоснованные выводы, а его изложение и письменная запись математически и логически грамотны и отличаются последовательностью и аккуратностью.

Решение задачи по программированию считается безупречным, если правильно выбран способ решения, само решение сопровождается необходимыми объяснениями, верно выполнен алгоритм решения, решение записано последовательно, аккуратно и синтаксически верно по правилам какого-либо языка или системы программирования.

Практическая работа на ЭВМ считается безупречной, если учащийся самостоятельно или с незначительной помощью учителя выполнил все этапы решения задачи на ЭВМ, и был получен верный ответ или иное требуемое представление задания.

5. Оценка ответа учащегося при устном и письменном опросах, а также при самостоятельной работе на ЭВМ, проводится по пятибалльной системе, т.е. за ответ выставляется одна из отметок: 1 (плохо), 2 (неудовлетворительно), 3 (удовлетворительно), 4 (хорошо), 5 (отлично).

6. Учитель может повысить отметку за оригинальный ответ на вопрос или оригинальное решение задачи, которые свидетельствуют о высоком уровне владения информационными технологиями учащимся, за решение более

сложной задачи или ответ на более сложный вопрос, предложенные учащемуся дополнительно после выполнения им основных заданий.

## **ОЦЕНКА ОТВЕТОВ УЧАЩИХСЯ**

**Для устных ответов определяются следующие критерии оценок:**

**- оценка «5» выставляется, если ученик:**

- полно раскрыл содержание материала в объеме, предусмотренном программой и учебником;
- изложил материал грамотным языком в определенной логической последовательности, точно используя математическую и специализированную терминологию и символику;
- правильно выполнил графическое изображение алгоритма и иные чертежи и графики, сопутствующие ответу;
- показал умение иллюстрировать теоретические положения конкретными примерами, применять их в новой ситуации при выполнении практического задания;
- продемонстрировал усвоение ранее изученных сопутствующих вопросов, сформированность и устойчивость используемых при ответе умений и навыков;
- отвечал самостоятельно без наводящих вопросов учителя.

**- оценка «4» выставляется, если ответ имеет один из недостатков:**

- в изложении допущены небольшие пробелы, не исказившие логического и информационного содержания ответа;
- нет определенной логической последовательности, неточно используется математическая и специализированная терминология и символика;
- допущены один-два недочета при освещении основного содержания ответа, исправленные по замечанию учителя;
- допущены ошибка или более двух недочетов при освещении второстепенных вопросов или в выкладках, легко исправленные по замечанию или вопросу учителя.

**- оценка «3» выставляется, если:**

- неполно или непоследовательно раскрыто содержание материала, но показано общее понимание вопроса, имелись затруднения или допущены ошибки в определении понятий, использовании терминологии, чертежах, блок-схем и выкладках, исправленные после нескольких наводящих вопросов учителя;
- ученик не справился с применением теории в новой ситуации при выполнении практического задания, но выполнил задания обязательного уровня сложности по данной теме;
- при знании теоретического материала выявлена недостаточная сформированность основных умений и навыков.

**- оценка «2» выставляется, если:**

- не раскрыто основное содержание учебного материала;
- обнаружено незнание или непонимание учеником большей или наиболее важной части учебного материала,



- допущены ошибки в определении понятий, при использовании терминологии, в чертежах, блок-схем и иных выкладках, которые не исправлены после нескольких наводящих вопросов учителя.

**- оценка «1» выставляется, если:**

- ученик обнаружил полное незнание и непонимание изучаемого учебного материала или не смог ответить ни на один из поставленных вопросов по изучаемому материалу.

**Оценка самостоятельных и проверочных работ по теоретическому курсу**

**Оценка "5"** ставится в следующем случае:

- работа выполнена полностью;

- при решении задач сделан перевод единиц всех физических величин в "СИ", все необходимые данные занесены в условие, правильно выполнены чертежи, схемы, графики, рисунки, сопутствующие решению задач, сделана проверка по наименованиям, правильно записаны исходные формулы, записана формула для конечного расчета, проведены математические расчеты и дан полный ответ;

- на качественные и теоретические вопросы дан полный, исчерпывающий ответ литературным языком с соблюдением технической терминологии в определенной логической последовательности, учащийся приводит новые примеры, устанавливает связь между изучаемым и ранее изученным материалом по курсу информатики, а также с материалом, усвоенным при изучении других предметов, умеет применить знания в новой ситуации;

- учащийся обнаруживает верное понимание физической сущности рассматриваемых явлений и закономерностей, законов и теорий, дает точное определение и истолкование основных понятий, законов, теорий, а также правильное определение физических величин, их единиц и способов измерения.

**Оценка "4"** ставится в следующем случае:

- работа выполнена полностью или не менее чем на 80 % от объема задания, но в ней имеются недочеты и несущественные ошибки: правильно записаны исходные формулы, но не записана формула для конечного расчета; ответ приведен в других единицах измерения.

- ответ на качественные и теоретические вопросы удовлетворяет вышеперечисленным требованиям, но содержит неточности в изложении фактов, определений, понятий, объяснении взаимосвязей, выводах и решении задач;

- учащийся испытывает трудности в применении знаний в новой ситуации, не в достаточной мере использует связи с ранее изученным материалом и с материалом, усвоенным при изучении других предметов.

**Оценка "3"** ставится в следующем случае:

- работа выполнена в основном верно (объем выполненной части составляет не менее 2/3 от общего объема), но допущены существенные неточности; пропущены промежуточные расчеты.

- учащийся обнаруживает понимание учебного материала при недостаточной полноте усвоения понятий и закономерностей;
- умеет применять полученные знания при решении простых задач с использованием готовых формул, но затрудняется при решении качественных задач и сложных количественных задач, требующих преобразования формул.

**Оценка "2"** ставится в следующем случае:

- работа в основном не выполнена (объем выполненной части менее 2/3 от общего объема задания);
- учащийся показывает незнание основных понятий, непонимание изученных закономерностей и взаимосвязей, не умеет решать количественные и качественные задачи.

**Оценка "1"** ставится в следующем случае: работа полностью не выполнена.

**Для письменных работ, учащихся по алгоритмизации и программированию:**

**- оценка «5» ставится, если:**

- работа выполнена полностью;
- в графическом изображении алгоритма (блок-схеме), в теоретических выкладках решения нет пробелов и ошибок;
- в тексте программы нет синтаксических ошибок (возможны одна-две различные неточности, опiski, не являющиеся следствием незнания или непонимания учебного материала).

**- оценка «4» ставится, если:**

- работа выполнена полностью, но обоснования шагов решения недостаточны (если умение обосновывать рассуждения не являлось специальным объектом проверки);
- допущена одна ошибка или два-три недочета в чертежах, выкладках, чертежах блок-схем или тексте программы.

**- оценка «3» ставится, если:**

- допущены более одной ошибки или двух-трех недочетов в выкладках, чертежах блок-схем или программе, но учащийся владеет обязательными умениями по проверяемой теме.

**- оценка «2» ставится, если:**

- допущены существенные ошибки, показавшие, что учащийся не владеет обязательными знаниями по данной теме в полной мере.

**- оценка «1» ставится, если:**

- работа показала полное отсутствие у учащегося обязательных знаний и умений по проверяемой теме.

**Практическая работа на ЭВМ оценивается следующим образом:**

**- оценка «5» ставится, если:**

- учащийся самостоятельно выполнил все этапы решения задач на ЭВМ;
- работа выполнена полностью и получен верный ответ или иное требуемое представление результата работы;

**- оценка «4» ставится, если:**

- работа выполнена полностью, но при выполнении обнаружилось недостаточное владение навыками работы с ЭВМ в рамках поставленной задачи;
- правильно выполнена большая часть работы (свыше 85 %), допущено не более трех ошибок;
- работа выполнена полностью, но использованы наименее оптимальные подходы к решению поставленной задачи.

**- оценка «3» ставится, если:**

- работа выполнена не полностью, допущено более трех ошибок, но учащийся владеет основными навыками работы на ЭВМ, требуемыми для решения поставленной задачи.

**- оценка «2» ставится, если:**

- допущены существенные ошибки, показавшие, что учащийся не владеет обязательными знаниями, умениями и навыками работы на ЭВМ или значительная часть работы выполнена не самостоятельно.

**- оценка «1» ставится, если:**

- работа показала полное отсутствие у учащихся обязательных знаний и навыков практической работы на ЭВМ по проверяемой теме.

**Тест оценивается следующим образом:**

- «5» - 86-100% правильных ответов на вопросы;
- «4» - 71-85% правильных ответов на вопросы;
- «3» - 51-70% правильных ответов на вопросы;
- «2» - 0-50% правильных ответов на вопросы.

**Материально-техническое и учебно-методическое обеспечение  
образовательного процесса  
Нормативные документы**

1. Федеральный закон от 29.12.2012 г. № 273-ФЗ «Об образовании в Российской Федерации» (редакция от 23.07.2013).
2. Об утверждении Федерального перечня учебников, рекомендуемых к использованию при реализации имеющих государственную аккредитацию образовательных программ начального общего, основного общего, среднего общего образования / Приказ Министерства образования и науки Российской Федерации от 31.03.2014 г. № 253
3. О федеральном перечне учебников / Письмо Министерства образования и науки Российской Федерации от 29.04.2014 г. № 08-548
4. Об утверждении Порядка формирования федерального перечня учебников, рекомендуемых к использованию при реализации имеющих государственную аккредитацию образовательных программ начального общего, основного общего, среднего общего образования / Приказ Министерства образования и науки Российской Федерации от 05.09.2013 г. № 1047
5. Об утверждении профессионального стандарта «Педагог (педагогическая деятельность в сфере дошкольного, начального общего, основного общего, среднего общего образования) (воспитатель, учитель)» / Приказ Минтруда России от 18.10.2013 г. № 544н (Зарегистрировано в Минюсте России 06.12.2013 г. № 30550)
6. Об утверждении порядка организации и осуществления образовательной деятельности по основным общеобразовательным программам образовательным программам начального общего, основного общего и среднего общего образования / Приказ Министерства образования и науки Российской Федерации от 30.08.2013 г. № 1015 (Зарегистрировано в Минюсте России 01.10.2013 г. № 30067).
7. Об утверждении СанПиН 2.4.2.2821-10 «Санитарно-эпидемиологические требования к условиям и организации обучения в образовательных учреждениях» / Постановление Главного государственного санитарного врача Российской Федерации от 29.12.2010 № 02-600 (Зарегистрирован Минюстом России 03.03.2011 № 23290)

**Литература для ученика**

1. Босова Л.Л., Босова А.Ю. Информатика: Учебник для 8 класса. – М.: БИНОМ. Лаборатория знаний, 2020.
2. Босова Л.Л., Босова А.Б. Информатика: рабочая тетрадь для 8 класса. – М.: БИНОМ. Лаборатория знаний, 2018.

3. <http://school-collection.edu.ru> – сайт единой коллекции ЦОР

### **Литература для учителя**

Преподавание пропедевтического курса «Информатика и ИКТ» ориентировано на использование учебного и программно-методического комплекса, в который входят:

1. Босова Л.Л., Босова А.Ю. Информатика. Программа для основной школы: 7–9 классы. – М.: БИНОМ. Лаборатория знаний, 2017.
2. Босова Л.Л., Босова А.Ю. Информатика: Учебник для 8 класса. – М.: БИНОМ. Лаборатория знаний, 2020.
3. Босова Л.Л., Босова А.Б. Информатика: рабочая тетрадь для 8 класса. – М.: БИНОМ. Лаборатория знаний, 2018.
4. Босова Л.Л., Босова А.Ю. Информатика. 7–9 классы: методическое пособие. – М.: БИНОМ. Лаборатория знаний, 2013.
5. Босова Л.Л., Босова А.Ю. Электронное приложение к учебнику «Информатика. 8 класс»
6. Материалы авторской мастерской Босовой Л.Л. ([methodist.lbz.ru/](http://methodist.lbz.ru/))

### **Электронные образовательные ресурсы:**

<http://methodist.lbz.ru> – сайт методической службы издательства Бином

<http://metod-kopilka.ru> – сайт методической копилки учителя информатики

<http://school-collection.edu.ru> – сайт единой коллекции ЦОР

<http://www.uchportal.ru> – учительский портал

<http://www.nsportal.ru> – всероссийская сеть работников образования

- Клякс@.net: Информатика в школе. Компьютер на уроках  
<http://www.klyaksa.net>
- Дидактические материалы по информатике и математике  
<http://comp-science.narod.ru>
- Образовательный портал г. Челябинска. Раздел «Методическая копилка» [http://www.chel\\_edu.ru](http://www.chel_edu.ru)
- Информатика и информация: сайт для учителей информатики и учеников <http://www.phis.org.ru/informatika>

### **Презентации:**

- [Презентация «Введение в курс информатики»](#)
- [Презентация «Системы счисления»](#)
- [Презентация «Представление чисел в компьютере»](#)
- [Презентация «Элементы алгебры логики»](#)
- [Презентация «Алгоритмы и исполнители»](#)
- [Презентация «Способы записи алгоритмов»](#)

- [Презентация «Объекты алгоритмов»](#)
- [Презентация «Алгоритмическая конструкция следования»](#)
- [Презентация «Алгоритмическая конструкция ветвление»](#)
- [Презентация «Алгебраическая конструкция повторение»](#)
- Презентация «Общие сведения о языке программирования Паскаль»
- [Презентация «Организация ввода и вывода данных»](#)
- [Презентация «Программирование линейных алгоритмов»](#)
- [Презентация «Программирование разветвляющихся алгоритмов»](#)
- [Презентация «Программирование циклических алгоритмов»](#)

### ***Материально-техническое обеспечение***

- Помещение кабинета информатики и его оборудование соответствует требованиям действующих Санитарно-эпидемиологических правил и нормативов (СанПиН 2.4.2.2821-10, СанПиН 2.2.2/2.4.1340-03).
- Для организации образовательного процесса используется кабинет информатики, в котором установлен компьютерный класс: 1 рабочее место преподавателя и 10 рабочих мест учащихся, снабженных стандартным комплектом: системный блок, монитор, устройства ввода текстовой информации и манипулирования экранными объектами (клавиатура и мышь), привод для чтения и записи компакт-дисков, аудио/видео входы/выходы. Все компьютеры подключены к внутришкольной сети и глобальной сети Интернет с использованием оптоволоконной линии.

*Для освоения основного содержания учебного предмета «Информатика» используется следующее программное обеспечение:*

- ✓ операционная система Windows XP;
- ✓ Total Commander;
- ✓ полный Офисный пакет 2007;
- ✓ антивирусная программа Касперского;
- ✓ программы-архиваторы WinRaR, WinZip;
- ✓ система оптического распознавания текста FineReader;
- ✓ клавиатурный тренажер;
- ✓ браузеры Internet Explorer, Google Chrome, Mozilla Firefox;
- ✓ растровые и графические редакторы;
- ✓ Все программные средства, установленные на компьютерах в кабинете

**Используемые ИКТ:** Таблицы, плакаты в электронном виде по темам, презентации к урокам, интерактивные тесты, учебные пособия по темам в электронном виде.